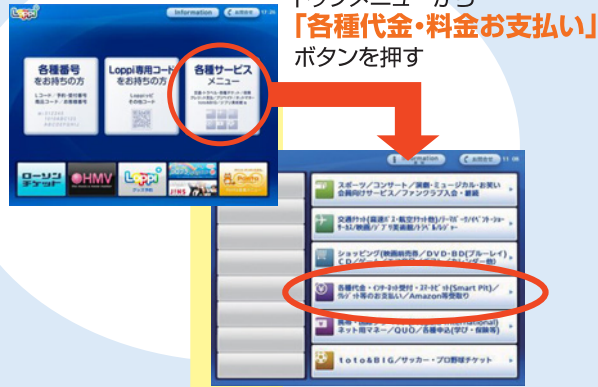


ローソン・ロッピー

高速バスチケット コンビニ支払いのご案内

1 「各種サービスメニュー」 ボタンを押す。



2 「各種代金お支払い」 を押す。



3 「払王」ボタンを押す。



4 支払コードに

「発車オーライネット」でのご予約は**BUS**と入力。
「高速バスネット」でのご予約は**0489**と入力。



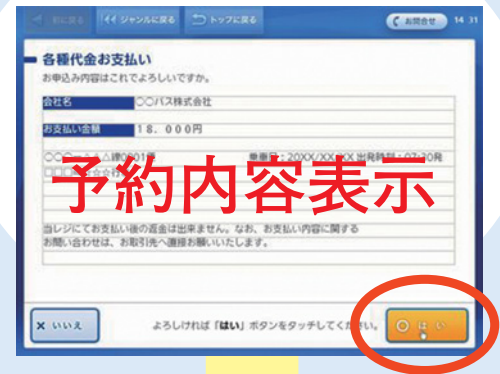
5 受付番号に

「発車オーライネット」でのご予約は**予約番号**を入力。
「高速バスネット」でのご予約は**決済番号**を入力。



6

画面に「予約内容」が表示されますので、お客様が予約された内容をご確認下さい。間違いがなければ**了解**または**確認**ボタンを押します。



7

ロッピー本体から出てくる「レシート」を持って、30分以内にレジの店員に渡し、代金を現金でお支払い下さい。

お支払後に受領書（領収書に相当します）と、乗車券をお渡しします。乗車券は最大8枚まで発券します。



お客様への 重要な ご案内事項

- ① 予約番号・決済番号がなければ発券できませんので、必ずメモをとってください。
- ② 購入期限を過ぎた場合の発券はできません。
- ③ コンビニ店頭やお電話での変更・払戻はできません。有効期間内にバス会社窓口へ直接お越し下さい。ただし、早売等営業施策割引が適用された乗車券の変更はできませんのでご注意ください。（学生割引、往復割引の変更は乗車券記載の出発時刻まで可能）

- ④ 乗車の際にはコンビニで受け取る乗車券がなければ乗車できません。代金お支払後に乗車券の枚数・内容をご確認の上お受け取り頂き、乗車当日ご持参ください。
- ※ 機器類のボタンの位置が変更になっている場合もございます。


ファミリーマート・ファミポート

高速バスチケット コンビニ支払いのご案内

- ① 「**代金支払い・チャージ**」
または「**代金支払い**」
ボタンを押す。



- ② 「**各種代金お支払い**」
を押す。



- ③ 「**払王**」ボタンを押す。



- ④ **支払コード**に
「発車オーライネット」でのご予約は**BUS**と入力。
「高速バスネット」でのご予約は**0489**と入力。



- ⑤ **受付番号**に
「発車オーライネット」でのご予約は**予約番号**を入力。
「高速バスネット」でのご予約は**決済番号**を入力。



- ⑥ 画面に「**予約内容**」が表示されますので、お客様が
予約された内容をご確認下さい。間違いがなければ
了解または**確認**ボタンを押します。



- ⑦ ファミポート本体から出てくる「**レシート**」を
持って、30分以内にレジの店員に渡し、
代金を現金でお支払い下さい。

お支払後に受領書（領収書に相当します）と、乗車券をお渡します。乗車券は最大8枚まで発券します。



お客様への重要なお案内事項

- ① 予約番号・決済番号がなければ発券できませんので、必ずメモをとってください。
- ② 購入期限を過ぎた場合の発券はできません。
- ③ コンビニ店頭やお電話での変更・払戻はできません。有効期間内にバス会社窓口へ直接お越し下さい。ただし、早売等営業施策割引が適用された乗車券の変更はできませんのでご注意ください。(学生割引、往復割引の変更は乗車券記載の出発時刻まで可能)

- ④ 乗車の際にはコンビニで受け取る乗車券がなければ乗車できません。代金お支払後に乗車券の枚数・内容をご確認の上お受け取り頂き、乗車当日ご持参ください。
- ※ 機器類のボタンの位置が変更になっている場合もございます。